



LE DROIT D'AUTEUR SUR LE PRÉSENT DOCUMENT ÉLECTRONIQUE APPARTIENT À DKA ARCHITECTES. CE DOCUMENT NE PEUT ÊTRE TRANSMIS, TÉLÉCHARGÉ OU REPRODUIT, SOUS AUCUNE FORME IMPRIMÉE OU ÉLECTRONIQUE QUE CE SOIT, SANS L'AUTORISATION EXPRESSE ÉCRITE DU TITULAIRE DU DROIT D'AUTEUR.

VUE AÉRIENNE

PROJET
STATION 56 - 16 PLEX - PHASE I

DKA ARCHITECTES
DOSSIER : 113771

DATE : 25-02-2019
ÉCHELLE : N/A

A3



LE DROIT D'AUTEUR SUR LE PRÉSENT DOCUMENT ÉLECTRONIQUE APPARTIENT À DKA ARCHITECTES. CE DOCUMENT NE PEUT ÊTRE TRANSMIS, TÉLÉCHARGÉ OU REPRODUIT, SOUS AUCUNE FORME IMPRIMÉE OU ÉLECTRONIQUE QUE CE SOIT, SANS L'AUTORISATION EXPRESSE ÉCRITE DU TITULAIRE DU DROIT D'AUTEUR.

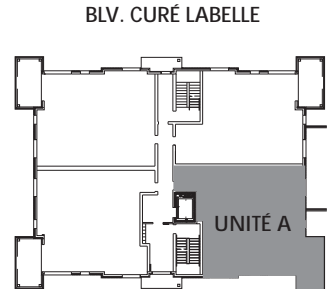
PERSPECTIVE

PROJET
STATION 56 - 16 PLEX - PHASE I

DKA ARCHITECTES
DOSSIER : 113771

DATE : 25-02-2019
ÉCHELLE : N/A

A8



UNITÉ A
SUPERFICIE BRUTE: 1322 PI.CA.



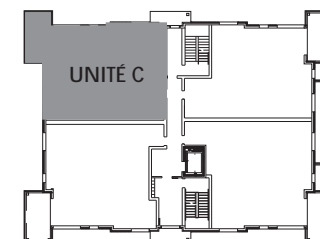
SUPERFICIE HABITABLE TOTALE 1362 PI.CA. = ESPACE DE VIE 1222 PI.CA. + BALCON 140 PI.CA.

1	CUISINE	9'-0"X12'-10"	2	SALLE À MANGER	11'-6"X8'-0"
3	SALON	17'-4"X13'-0"	4	BALCON	8'-7"X16'-10"
5	CHAMBRE 1	13'-3"X9'-3"	6	CHAMBRE 1	12'-2"X10'-10"
7	SALLE DE BAIN 1	4'-0"X10'-8"	8	SALLE DE BAIN 2	6'-0"X10'-8"

Station 56 - 16 Plex
Blainville



BLV. CURÉ LABELLE



UNITÉ C

SUPERFICIE BRUTE: 1294 PI.CA.

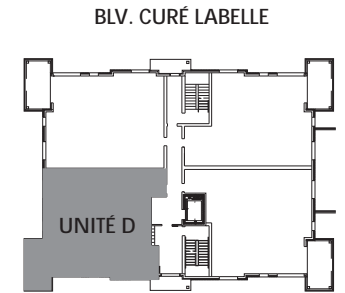
0' 1' 5' 10'

SUPERFICIE HABITABLE TOTALE 1336 PI.CA. = ESPACE DE VIE 1196 PI.CA. + BALCON 140 PI.CA.

1	BUANDERIE	5'-2"X6'-3"	2	SALLE DE BAIN 1	8'-9"X6'-9"
3	CHAMBRE 1	11'-7"X13'-4"	4	CUISINE	7'-4"X12'-10"
5	SALON ET S-À-M	17'-7"X19'-0"	6	BALCON	8'-7"X16'-10"
7	CHAMBRE 2	12'-2"X10'-10"	8	SALLE DE BAIN 2	6'-11"X10'-10"

Station 56 - 16 Plex
Blainville

GRUPE
MATHIEU



UNITÉ D
SUPERFICIE BRUTE: 1304 PI.CA.

0' 1' 5' 10'

SUPERFICIE HABITABLE TOTALE 1341 PI.CA. = ESPACE DE VIE 1201 PI.CA. + BALCON 140 PI.CA.

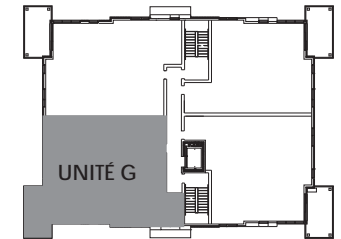
1	SALLE DE BAIN 1	5'-3"X14'-3"	2	CHAMBRE 1	10'-2"X9'-6"
3	CUISINE	7'-4"X12'-10"	4	SALON ET SÀ-M	18'-9"X22'-2"
5	BALCON	8'-7"X16'-10"	6	CHAMBRE 2	12'-2"X10'-10"
7	SALLE DE BAIN 2	4'-0"X10'-8"	8	COIN BUREAU	7'-6"X3'-9"

Station 56 - 16 Plex
Blainville





BLV. CURÉ LABELLE



UNITÉ G

SUPERFICIE BRUTE: 1487 PI.CA.

0' 1' 5' 10'

SUPERFICIE HABITABLE TOTALE 1521 PI.CA. = ESPACE DE VIE 1381 PI.CA. + BALCON 140 PI.CA.

1	BUANDERIE	5'-2"X7'-2"	2	SALLE DE BAIN 1	8'-9"X7'-8"
3	CHAMBRE 1	12'-10"X15'-9"	4	WALK-IN 1	5'-8"X8'-6"
5	CUISINE	7'-4"X12'-10"	6	SALON ET S-À-M	18'-9"X22'-2"
7	BALCON	8'-7"X16'-10"	8	CHAMBRE 2	12'-2"X11'-0"
9	WALK-IN 2	7'-5"X5'-2"	10	SALLE DE BAIN 2	4'-0"X11'-0"

Station 56 - 16 Plex
Blainville