



## UNITÉ B



SUPERFICIE HABITABLE TOTALE 959 PI.CA. = ESPACE DE VIE 888 PI.CA. + BALCON 71 PI.CA.

1	CUISINE	14'-2"x8'-4"	2	SALLE DE BAINS	11'-3"x7'-11"
3	CHAMBRE 1	14'-8"x8'-6"	4	SALLE À MANGER // SALON	12'-0"x18'-2"
5	BALCON	14'-6"x4'-11"	6	CHAMBRE 2	14'-7"x11'-1"
7	BUANDERIE	7'-5"x5'-3"			

ÎLOT TURGEON BÂTIMENT A  
SAINTE-THÉRÈSE



## UNITÉ C



SUPERFICIE HABITABLE TOTALE 1014 PI.CA. = ESPACE DE VIE 943 PI.CA. + BALCON 71 PI.CA.

1	CUISINE	14'-2"x8'-4"	2	SALLE DE BAINS	11'-3"x7'-11"
3	CHAMBRE 1	14'-8"x8'-6"	4	SALON // SALLE À MANGER	16'-9"/12'-0"x3'-10"/20'-0"
5	BALCON	14'-6"x4'-11"	6	CHAMBRE 2	16'-11"x10'-10"/7'-5"
7	BUANDERIE	7'-5"x6'-6"			

ÎLOT TURGEON BÂTIMENT A  
SAINTE-THÉRÈSE



## UNITÉ E



SUPERFICIE HABITABLE TOTALE 1111 PI.CA. = ESPACE DE VIE 1078 PI.CA. + BALCON 33 PI.CA.

1	SALLE À MANGER	12'-0"x10'-8"	2	SALON	16'-8"x12'-1"
3	BALCON	6'-9"x4'-11"	4	CUISINE	12'-4"x8'-4"
5	CHAMBRE 1	10'-0"x10'-6"	6	SALLE DE BAINS 1	7'-9"x6'-7"/8'-7"
7	CHAMBRE 2	10'-7"x11'-6"	8	SALLE DE BAINS 2	10'-7"x10'-2"

ÎLOT TURGEON BÂTIMENT A  
SAINTE-THÉRÈSE



## UNITÉ F



SUPERFICIE HABITABLE TOTALE 1204 PI.CA. = ESPACE DE VIE 1137 PI.CA. + BALCON 67 PI.CA.

1	CUISINE	13'-0"x8'-4"	2	SALLE À MANGER	9'-6"x12'-0"
3	SALON	14'-9"x13'-0"	4	BALCON 1	6'-9"x4'-11"
5	CHAMBRE 1	15'-10"x10'-3"	6	SALLE DE BAINS 1	11'-2"x7'-11"
7	CHAMBRE 2	11'-0"x12'-7"	8	SALLE DE BAINS 2	11'-0"x5'-0"
9	BALCON 2	6'-11"x4'-11"			

ÎLOT TURGEON BÂTIMENT A  
SAINTE-THÉRÈSE



## UNITÉ G



SUPERFICIE HABITABLE TOTALE 1182 PI.CA. = ESPACE DE VIE 1101 PI.CA. + BALCON 81 PI.CA.

1	CUISINE	11'-3"x8'-4"	2	SALLE À MANGER	9'-6"x12'-0"
3	SALON	14'-9"x13'-0"	4	BALCON 1	6'-11"x4'-11"
5	CHAMBRE 1	10'-6"x11'-3"	6	SALLE DE BAINS 1	11'-3"x7'-11"
7	CHAMBRE 2	11'-0"x12'-7"	8	SALLE DE BAINS 2	11'-0"x5'-0"
9	BALCON 2	8'-0"x5'-11"			

ÎLOT TURGEON BÂTIMENT A  
SAINTE-THÉRÈSE



## UNITÉ H



SUPERFICIE HABITABLE TOTALE 1092 PI.CA. = ESPACE DE VIE 1053 PI.CA. + BALCON 39 PI.CA.

1	CUISINE	14'-2"x8'-4"	2	SALLE À MANGER	13'-0"x10'-4"
3	BALCON	8'-0"x4'11"	4	SALON	15'-5"/5'-5"x13'-5"/8'-6"
5	CHAMBRE 1	10'-7"x10'-8"	6	SALLE DE BAINS	11'-3"x7'-11"
7	CHAMBRE 2	12'-5"x12'-2"	8	WALK-IN	5'-8"x7'-2"

ÎLOT TURGEON BÂTIMENT A  
SAINTE-THÉRÈSE



## UNITÉ J




SUPERFICIE HABITABLE TOTALE 1081 PI.CA. = ESPACE DE VIE 1008 PI.CA. + BALCON 73 PI.CA.

1	CUISINE	14'-2"x8'-4"	2	SALLE À MANGER	9'-8"x12'-0"
3	BALCON 1	8'-0"x4'11"	4	SALON	12'-3"/15'-10"x13'-8"/4'-7"
5	CHAMBRE 1	9'-11"x10'-0"	6	SALLE DE BAINS 1	11'-6"x7'-11"
7	CHAMBRE 2	11'-0"x12'-7"	8	SALLE DE BAINS 2	11'-0"x5'-0"
9	BALCON 2	6'-11"x4'11"			

ÎLOT TURGEON BÂTIMENT A  
SAINTE-THÉRÈSE



## UNITÉ K



SUPERFICIE HABITABLE TOTALE 1143 PI.CA. = ESPACE DE VIE 1105 PI.CA. + BALCON 38 PI.CA.

1	CUISINE	13'-0"x8'-4"	2	SALLE À MANGER	13'-0"x12'-0"
3	BALCON	8'-0"x4'11"	4	SALON	12'-7"x13'-0"
5	CHAMBRE 1	10'-10"x10'-3"	6	SALLE DE BAINS 1	11'-2"x7'-11"
7	CHAMBRE 2	11'-0"x12'-7"	8	SALLE DE BAINS 2	11'-0"x5'-0"

ÎLOT TURGEON BÂTIMENT A  
SAINTE-THÉRÈSE



## UNITÉ O




SUPERFICIE HABITABLE TOTALE 1044 PI.CA. = ESPACE DE VIE 949 PI.CA. + BALCON 95 PI.CA.

1	CUISINE	14'-3"x8'-4"	2	SALLE À MANGER	10'-8"x10'-4"
3	BALCON 1	10'-10"x5'-1"	4	SALON	12'-11"x9'-11"
5	CHAMBRE 1	9'-0"x9'-7"	6	SALLE DE BAINS	10'-9"x7'-9"
7	CHAMBRE 2	11'-11"x13'-2"	8	BALCON 2	8'-0"x5'-1"

ÎLOT TURGEON BÂTIMENT A  
SAINTE-THÉRÈSE



## UNITÉ Q




SUPERFICIE HABITABLE TOTALE 1155 PI.CA. = ESPACE DE VIE 1062 PI.CA. + BALCON 93 PI.CA.

1	CUISINE	14'-2"x11'-4"	2	SALON // SALLE À MANGER	14'-3"x17'-5"
3	BALCON 1	8'-0"x5'-1"	4	BUANDERIE	7'-3"x5'-11"
5	SALLE DE BAINS	14'-2"x7'-5"	6	CHAMBRE 1	10'-9"/5'-4"x20'-6"/10'-1"
7	BALCON 2	10'-8"x5'-0"	8	SALLE DE BAIN 2	5'-0"x10'-0"
9	CHAMBRE 2	9'-5"x11'-9"			

ÎLOT TURGEON BÂTIMENT A  
SAINTE-THÉRÈSE



## UNITÉ T



SUPERFICIE HABITABLE TOTALE 1219 PI.CA. = ESPACE DE VIE 1101 PI.CA. + BALCON 118 PI.CA.

1	CUISINE	11'-3"x8'-4"	2	SALLE À MANGER	9'-6"x12'-0"
3	SALON	14'-9"x13'-0"	4	BALCON 1	14'-6"x4'-11"
5	CHAMBRE 1	10'-6"x11'-3"	6	SALLE DE BAINS 1	11'-3"x7'-11"
7	CHAMBRE 2	11'-0"x12'-7"	8	SALLE DE BAINS 2	11'-0"x5'-0"
9	BALCON 2	8'-0"x4'-11"			

ÎLOT TURGEON BÂTIMENT A  
SAINTE-THÉRÈSE



## UNITÉ V



SUPERFICIE HABITABLE TOTALE 1002 PI.CA. = ESPACE DE VIE 921 PI.CA. + BALCON 81 PI.CA.

1	CUISINE	14'-2"x8'-4"	2	SALLE À MANGER // SALON	18'-7"x12'-0"
3	BALCON	16'-0"x5'-1"	4	BUANDERIE	7'-5"x5'-3"
5	CHAMBRE 1	12'-9"x11'-10"	6	SALLE DE BAINS	10'-8"x8'-6"
7	CHAMBRE 2	10'-8"/9'-11"x14'-0"			

ÎLOT TURGEON BÂTIMENT A  
SAINTE-THÉRÈSE